

## Moos Graffiti



Links:

<https://www.pinterest.com/pin/530580399823796514/>

<https://freshideen.com/gartengestaltung/moos-graffiti-streetart-auf-umweltfreundlicher-weise.html>

<https://www.greenality.de/blog/moos-graffiti/>

Stadt der Künstler



Links:

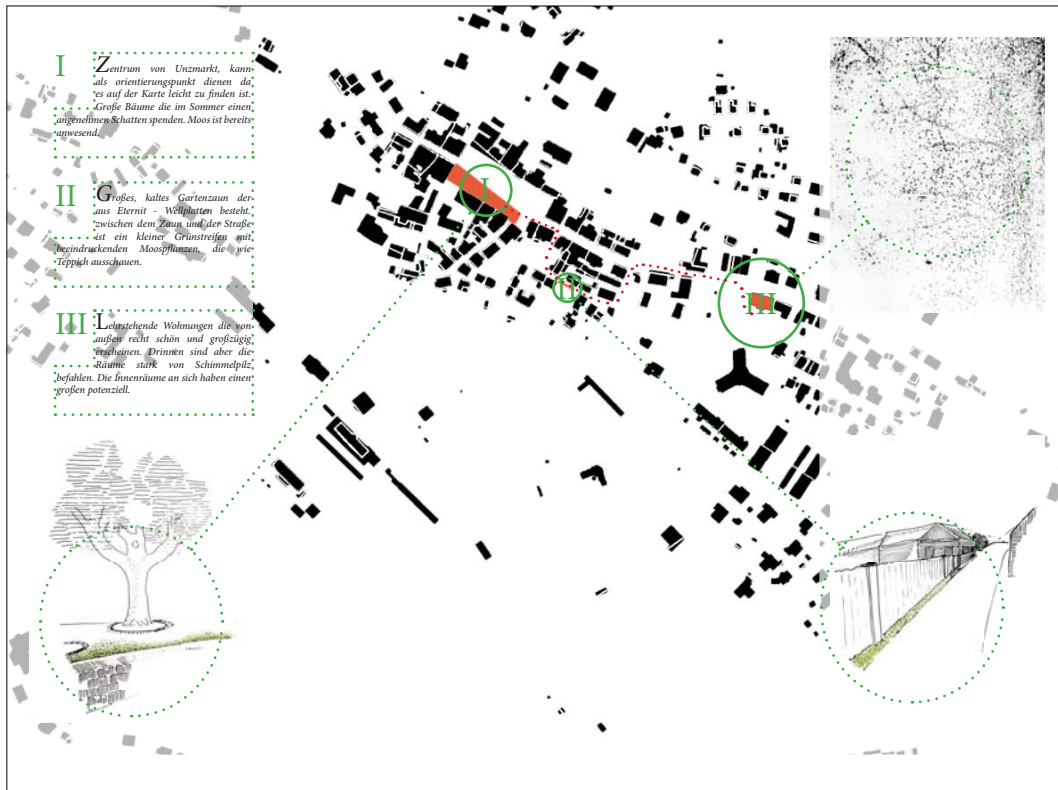
<http://www.awmagazin.de/design-style/design-news/artikel/utopia-stadt-der-kuenstler>

Heidelberg



Links:

<https://arttransformingspaces.wordpress.com/2014/11/17/heidelberg/>



## I Warum Moosgraffiti?

- es ist uns nicht egal was mit der Umwelt geschieht
- leichter zu entfernen als echtes Graffiti
- das Kunstwerk ergänzt sich mit der Zeit selbst, so dass kein fixes End Bild existiert
- jeder kann das ohne Bedenken machen
- Moos kann Entstehung von Schimmelpilz jeglicher Art verhindern
- weil es einfach super Ausschaut!

## II Benötigte Zutaten:

- Moos
- Buttermilch oder Spülmittel (nenn er phosphorhaltig ist)
- lauwarmes Wasser oder Bier (für das Graffiti)
- Zucker oder Sirup

## III Lebermoosextrakt

*„Lebermoos ist eine verlässliche Hilfe“ gegen Schimmelpilze in Haus, Garten- und Kosmetik!*

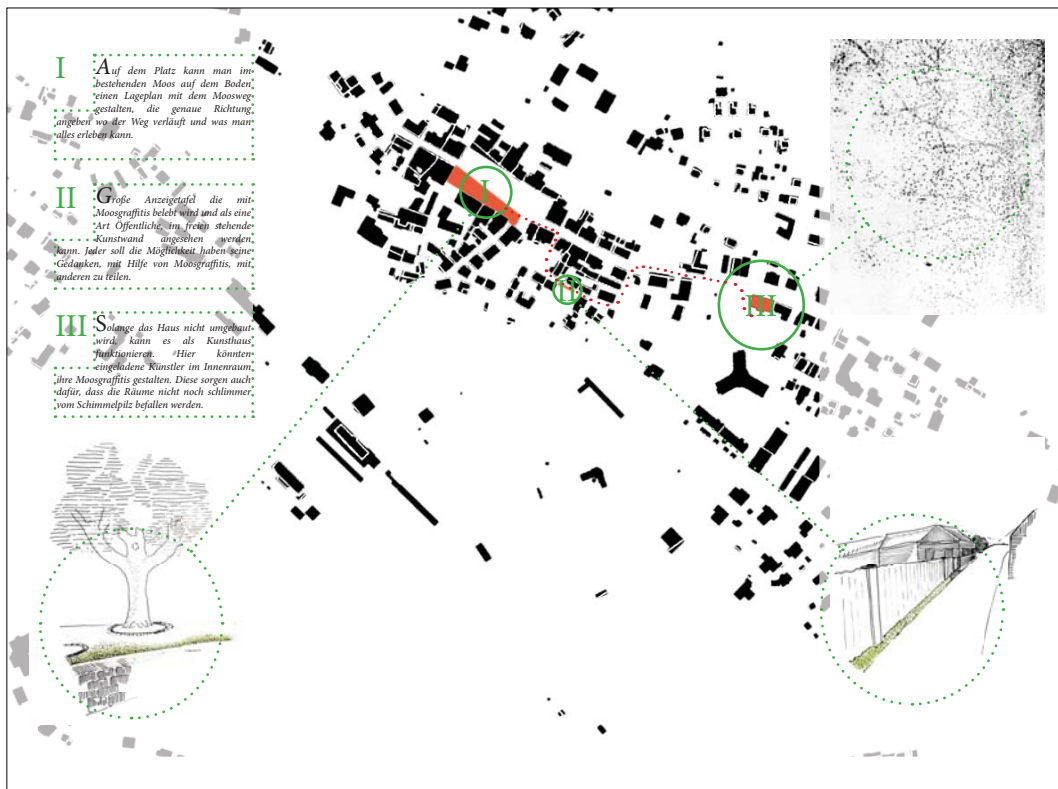
„Moose verfügen über Substanzen, die sie und, damit behandelte Pflanzen vor dem Verzeihen von Schnecken und dem Angriff von Bakterien, und schädlichen Pilzen schützen. Immer wieder erscheinen neue Studien, die diese, pflanzenschützende Wirkung bestätigen.“

## IV Anwendung im Haushalt gegen Schimmelpilz:

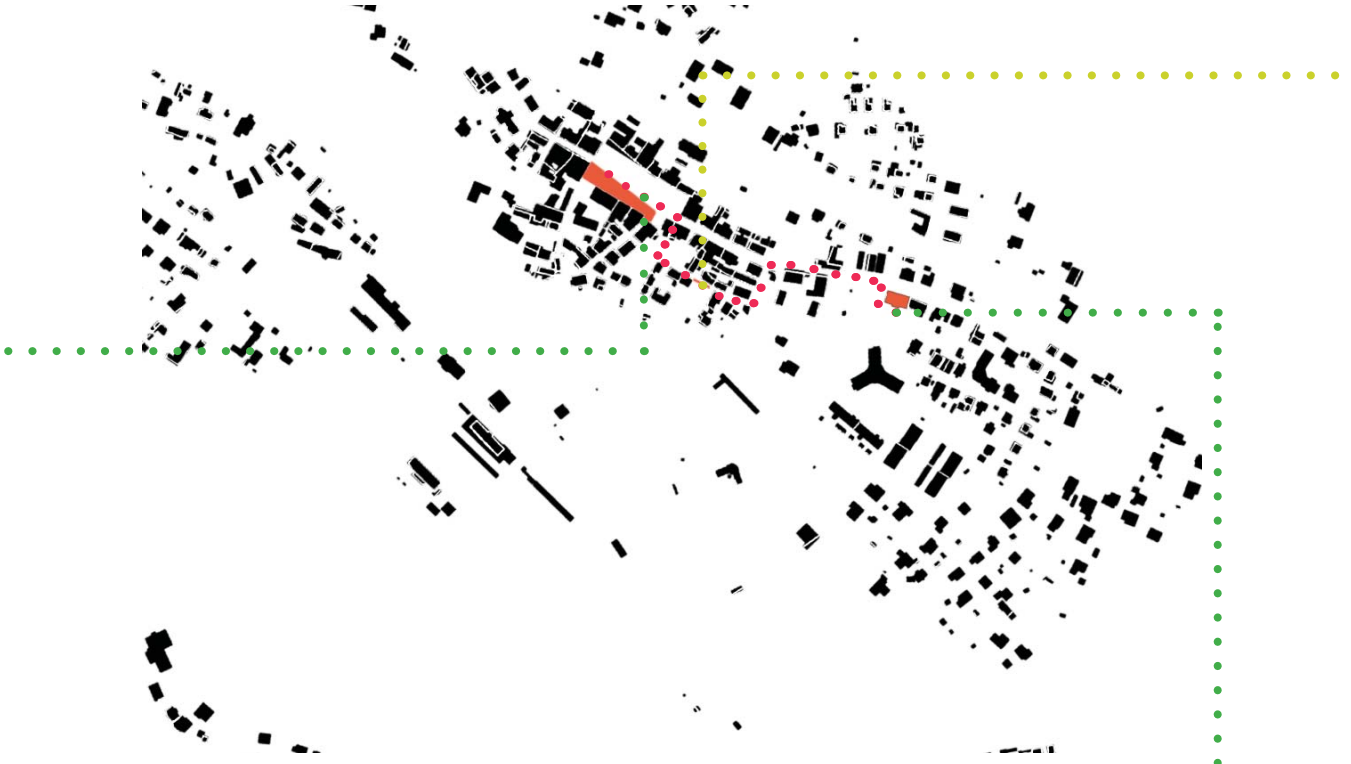
„Gerade in feuchten Räumen wie Keller und Badezimmer bilden sich, oft gesundheitsschädliche Schimmelpilze.“ Auch Haushaltstutensilien können mit „Lebermoosextrakt gegen Schimmel behandelt“ werden.

quellen:  
• <https://www.greenality.de/blog/moos-graffiti/>  
• <http://www.naturkosmetik-werkstatt.at/produkte/lebermoos-extrakt/>



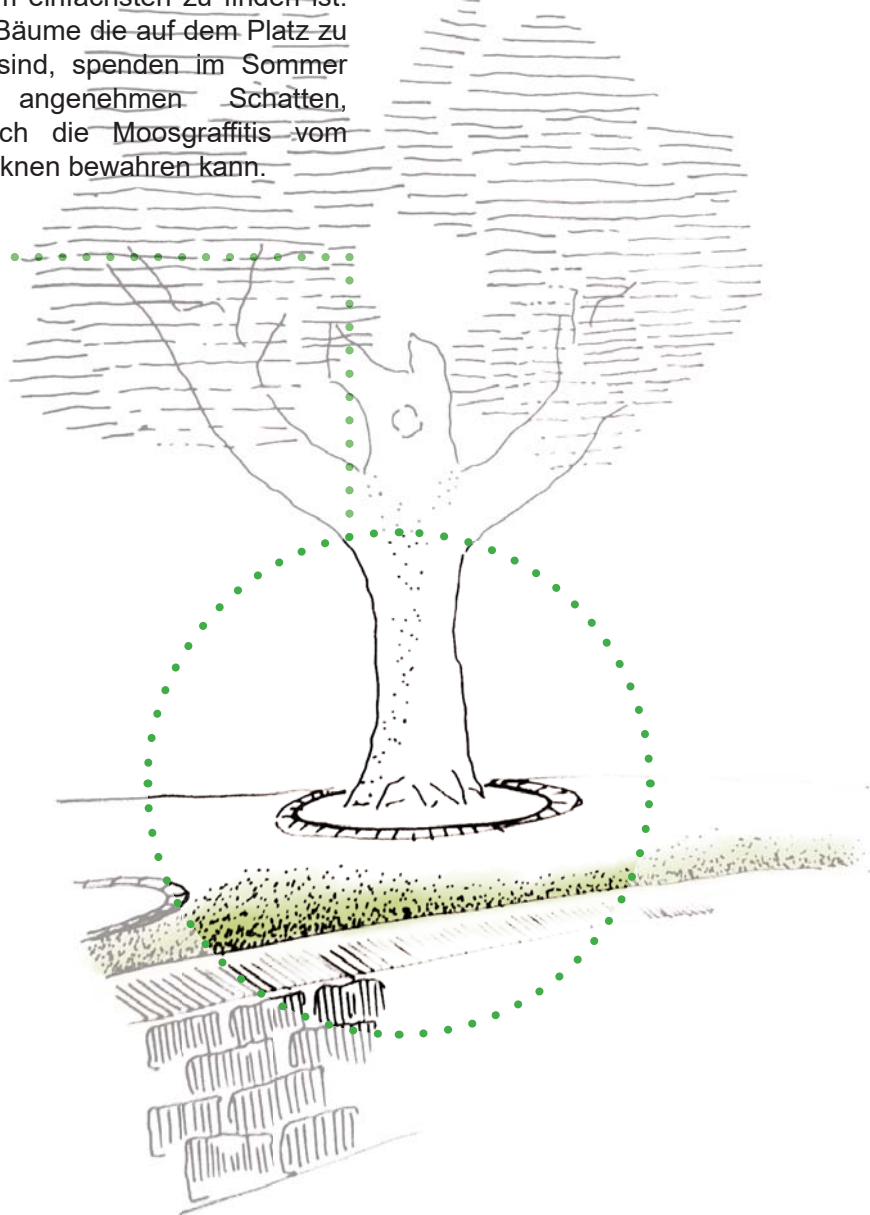




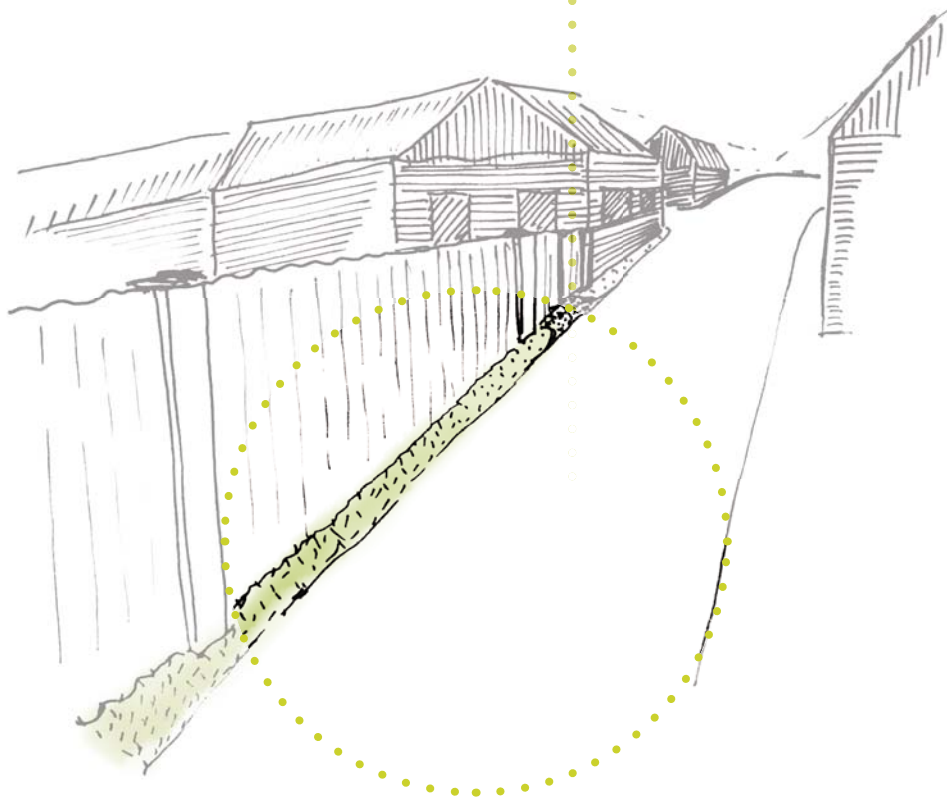





I Hauptplatz von Unzmarkt, kann als Orientierungspunkt dienen, da er wegen seiner Größe und zentralen Lage am einfachsten zu finden ist. Große Bäume die auf dem Platz zu finden sind, spenden im Sommer einen angenehmen Schatten, der auch die Moosgraffitis vom Austrocknen bewahren kann.



II Großer Gartenzaun aus Eternit Wellplatte könnte mit etwas Umgestaltung die kleine Gasse zu einer Erlebnisstraße umwandeln. Zwischen dem Zaun und der Straße ist ein kleiner Grünstreifen mit beeindruckenden Moospflanzen, die die Moosgraffitis auf dem Zaun schön ergänzen könnten.




III Lehrstehende Wohnungen die von außen recht schön und großzügig erscheinen. Drinnen sind aber einige Räume stark von Schimmelpilz befallen. Diese Lehrstände könnten als temporäres Kunsthaus für Moosgraffitis, die von eingeladenen Künstlern erschaffen werden, dienen.











#### IV Warum Moosgraffitis?

- es ist uns nicht egal was mit der Umwelt geschieht
- leichter zu entfernen als echtes Graffiti
- das Kunstwerk ergänzt sich mit der Zeit selbst, so dass kein fixes Endbild existiert
- jeder kann das ohne Bedenken machen
- weil es einfach super Ausschaut!

#### Benötigte Zutaten:

- Moos
- Buttermilch oder Spülmittel (wenn es phosphorhaltig ist)
- lauwarmes Wasser oder Bier (für das Graffiti)
- Zucker oder Sirup

quellen:

<<https://www.greenality.de/blog/moos-graffiti/>>  
<<https://www.naturkosmetik-werkstatt.at/produkt/lebermoos-extrakt/>>Großer Gartenzaun aus Eternit Wellplatte könnte mit etwas Umgestaltung die kleine Gasse zu einer Erlebnisstraße umwandeln.

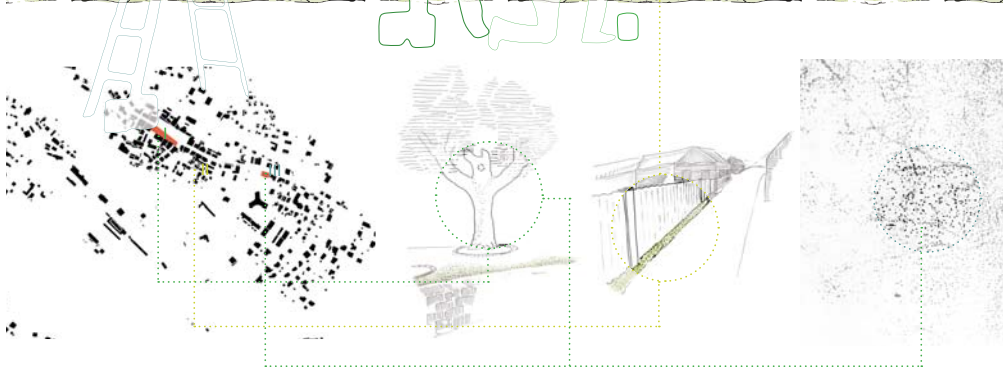
#### IIV Fun Facts:

Lebermoos ist eine verlässliche Hilfe gegen Schimmelpilz in Haus, Garten und Kosmetik!

Moose verfügen über Substanzen, die sie und damit behandelte Pflanzen vor dem Verzehr von Schnecken und dem Angriff von Bakterien und schädlichen Pilzen schützen. Immer wieder erscheinen neue Studien, die diese pflanzenschützende Wirkung bestätigen.

#### Anwendung im Haushalt gegen Schimmelpilz:

Gerade in feuchten Räumen wie Keller und Badezimmer bilden sich oft gesundheitsschädliche Schimmelpilze. Auch Haushaltsutensilien können mit Lebermoosextrakt gegen Schimmel behandelt werden. Zwischen dem Zaun und der Straße ist ein kleiner Grünstreifen mit beeindruckenden Moospflanzen, die die Moosgraffitis auf dem Zaun schön ergänzen könnten.



I Hauptplatz von Unzmarkt, kann als Orientierungspunkt dienen, da er wegen seiner Größe und zentralen Lage am einfachsten zu finden ist. Große Bäume, die auf dem Platz zu finden sind, spenden im Sommer einen angenehmen Schatten, der auch die Moosgraffitis vom Austrocknen bewahren kann.

II Größer Gartenzaun aus Eiben Holzplatt könnte mit etwas Umgestaltung die kleine Gasse zu einer Erlebnisstraße umwandeln. Zwischen dem Zaun und der Straße ist ein kleiner Grünstreifen mit beeindruckenden Moospflanzen, die die Moosgraffitis auf dem Zaun schon ergänzen könnten.

III Leihstehende Wohnungen die von außen recht schön und großzügig erscheinen. Drinnen sind aber einige Räume stark von Schimmelpilz befallen. Diese Leihstände könnten als temporäres Kunsthaus für Moosgraffitis, die von eingeladenen Künstlern erschaffen werden, dienen.

IV Warum Moosgraffitis?

- es ist uns nicht egal was mit der Umwelt geschieht
- leichter zu entfernen als echtes Graffiti
- das Kunstwerk erglänzt sich mit der Zeit selbst, so dass kein fixes Endbild existiert
- jeder kann das ohne Bedenken machen
- weil es einfach super aussieht!

Benötigte Zutaten:

- Moos
- Buttermilch oder Spölmittel (wenn es phosphorhaltig ist)
- lauwarmes Wasser oder Bier (für das Graffiti)
- Zucker oder Sirup

V Fun Facts:  
Lebermoos ist eine verlässliche Hilfe gegen Schimmelpilz in Haus, Garten und Kosmetik!

Moose verfügen über Substanzen, die sie und damit behandelte Pflanzen vor dem Verzehr von Schnecken und dem Angriff von Bakterien und schädlichen Pilzen schützen. Immer wieder erscheinen neue Studien, die diese pilzschutzende Wirkung bestätigen.

Anwendung im Haushalt gegen Schimmelpilz:  
Gerade in feuchten Räumen wie Keller und Badezimmer bilden sich oft gesundheitsschädliche Schimmelpilze. Auch Haushaltsunterlagen können mit Lebermoosextrakt gegen Schimmel behandelt werden.

quellen:  
<<https://www.greenality.de/blog/moos-graffiti/>>  
<<https://www.naturkosmetik-werkstatt.at/produkt/lebermoos-extrakt/>>